

日常生活自立支援事業の推進状況

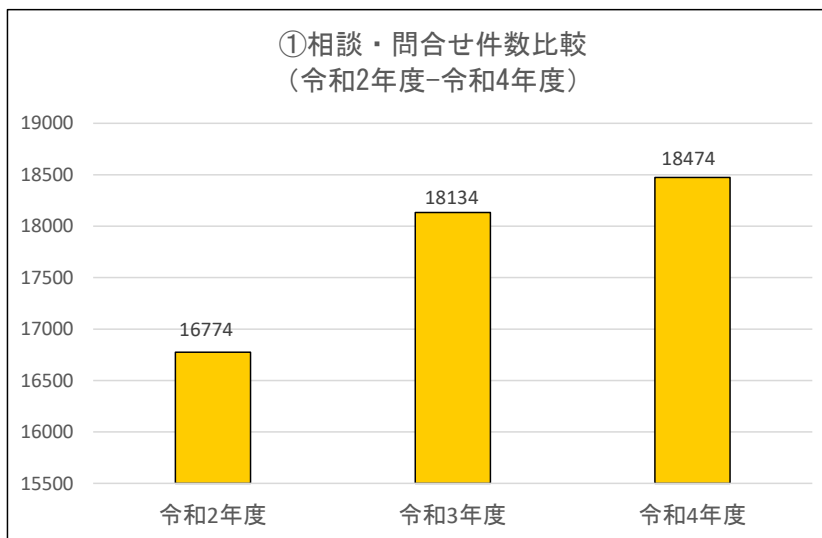
1. 事業推進状況について

①相談・問合せ件数（平成11年10月～令和5年3月末現在）

【年度別推移】

※不明に身障は含まない。

内 容	本事業の利用に関するもの					その他	合 計
	認知症高齢	知的	精神	不明	小 計		
平成30年度累計	5,246	3,744	4,023	236	13,249	230	13,479
(割合)	(39.6%)	(28.3%)	(30.4%)	(1.8%)			
令和元年度累計	5,927	3,763	4,535	252	14,477	199	14,676
(割合)	(40.9%)	(26.%)	(31.3%)	(1.7%)			
令和2年度累計	6,114	4,785	5,615	260	16,774	275	17,049
(割合)	(36.4%)	(28.5%)	(33.5%)	(1.6%)			
令和3年度累計	6,726	5,273	5,878	257	18,134	342	18,476
(割合)	(37.1%)	(29.1%)	(32.4%)	(1.4%)			
令和4年4月	637	468	484	22	1,611	27	1,638
令和4年5月	558	375	532	13	1,478	20	1,498
令和4年6月	547	469	570	24	1,610	34	1,644
令和4年7月	604	421	492	7	1,524	48	1,572
令和4年8月	793	404	480	13	1,690	57	1,747
令和4年9月	657	355	433	18	1,463	20	1,483
令和4年10月	614	420	438	32	1,504	72	1,576
令和4年11月	671	446	459	23	1,599	90	1,689
令和4年12月	774	497	516	27	1,814	132	1,946
令和5年1月	576	404	386	12	1378	115	1493
令和5年2月	528	456	364	22	1370	113	1483
令和5年3月	598	499	326	10	1433	172	1605
令和4年度累計	7,557	5,214	5,480	223	18,474	900	19,374
(割合)	(40.9%)	(28.2%)	(29.7%)	(1.2%)			
開始当初からの累計	80,087	47,920	62,072	4,908	194,987	4,154	199,141
(割合)	(41.1%)	(24.6%)	(31.8%)	(2.5%)	(100%)		



【令和4年度累計 委託社協別】

内 容	本事業の利用に関するもの					その他	合計		
	対 象 者	認知症高齢	知 的	精 神	不 明			小 計	
本部	236	231	77	7	551	23	574		
石 狩	江別市社協	394	124	382	65	965	150	1,115	
	千歳市社協	264	24	505	0	793	0	793	
	恵庭市社協	33	0	2	2	37	0	37	
	北広島市社協	189	4	33	11	237	0	237	
	石狩市社協	813	179	341	0	1,333	0	1,333	
	当別町社協	32	0	0	0	32	0	32	
	新篠津村社協	0	0	0	0	0	0	0	
渡 島	函館市							(未受託)	
	北斗市社協	3	1	10	0	14	0	14	
	松前町社協	0	0	0	0	0	0	0	
	福島町社協	0	0	0	0	0	0	0	
	知内町社協	0	0	2	0	2	0	2	
	木古内町社協	0	0	0	0	0	0	0	
	七飯町							(未受託)	
	鹿部町	0	0	0	0	0	0	0	
	森町社協	3	0	0	0	3	0	3	
	八雲町社協	1	0	0	4	5	1	6	
長万部町社協	0	0	0	0	0	0	0		
檜 山	江差町社協	256	65	4	1	326	0	326	
	上ノ国町社協	2	4	0	0	6	0	6	
	厚沢部町							(未受託)	
	乙部町							(未受託)	
	せたな町社協	2	0	0	0	2	0	2	
	奥尻町							(未受託)	
	今金町社協	117	0	0	0	117	0	117	
後 志	小樽市社協	48	7	29	28	112	120	232	
	島牧村社協					0		0	
	寿都町社協					0		0	
	黒松内町社協	0	0	4	0	4	0	4	
	蘭越町社協	0	0	0	1	1	0	1	
	ニセコ町社協	4	0	0	0	4	0	4	
	真狩村社協	2	0	0	0	2	0	2	
後 志	留寿都村社協	1	0	109	0	110	0	110	
	喜茂別町社協	0	0	0	0	0	0	0	
	京極町社協	3	1	0	1	5	0	5	
	倶知安町社協	2	0	0	1	3	0	3	
	共和町							(未受託)	
	岩内町社協	40	0	230	0	270	0	270	
	泊村社協	0	0	0	0	0	0	0	
	神恵内村							(未受託)	
	積丹町社協	0	0	0	0	0	0	0	(広域) →小樽市で実施
	古平町社協	0	2	0	0	2	0	2	(広域) →小樽市で実施
	仁木町社協	0	0	0	0	0	0	0	(広域) →小樽市で実施
	余市町社協	16	0	3	2	21	8	29	(広域) →小樽市で実施
赤井川村社協	0	0	0	0	0	0	0		
夕張市社協	1	0	0	0	1	0	1		

空知	岩見沢市社協	906	242	388	8	1,544	0	1,544	
	美瑛市社協	205	637	408	2	1,252	0	1,252	
	芦別市社協	41	45	0	0	86	0	86	
	赤平市社協	14	2	0	0	16	0	16	
	三笠市社協	4	0	2	1	7	0	7	
	滝川市社協	10	4	0	1	15	0	15	
	砂川市社協	58	35	80	0	173	0	173	
	歌志内市社協	0	0	0	0	0	0	0	
	深川市								(未受託)
	南幌町								(未受託)
	奈井江町	0	0	0	0	0	0	0	
	上砂川町								(未受託)
	由仁町社協	0	0	0	0	0	0	0	
	長沼町								(未受託)
	栗山町社協	4	0	0	0	4	0	4	
	月形町社協	0	0	0	0	0	0	0	
	浦臼町								(未受託)
	新十津川町社協	1	0	2	1	4	1	5	
	妹背牛町社協	0	0	0	0	0	0	0	
	秩父別町	0	0	0	0	0	0	0	
雨竜町								(未受託)	
北竜町								(未受託)	
沼田町								(未受託)	
上川	旭川市社協	98	98	195	9	400	0	400	
	士別市社協	109	23	11	0	143	0	143	
	名寄市社協	4	1	0	2	7	0	7	
	富良野市社協	0	1	0	0	1	0	1	
	鷹栖町社協	0	0	0	0	0	0	0	
	東神楽町								(未受託)
	当麻町社協	24	0	0	0	24	0	24	
	比布町社協	0	2	1	0	3	0	3	
	愛別町								(未受託)
	上川町								(未受託)
	東川町社協	0	0	0	0	0	0	0	
	美瑛町								(未受託)
	上富良野町社協	0	0	0	0	0	0	0	
	中富良野町社協	0	0	0	0	0	0	0	
	南富良野町社協	0	0	0	0	0	0	0	
	占冠村社協	0	0	0	0	0	0	0	
	和寒町社協	5	13	3	0	21	0	21	(広域) →士別市で実施
	剣淵町社協	20	40	4	0	64	0	64	(広域) →士別市で実施
	下川町社協	0	0	0	0	0	0	0	
	美深町社協	20	0	20	0	40	0	40	
音威子府村社協	0	0	0	0	0	0	0		
中川町								(未受託)	
幌加内町社協	0	0	0	0	0	0	0	(広域) →士別市で実施	
留萌	留萌市社協	4	0	0	1	5	0	5	
	増毛町社協	2	0	0	0	2	0	2	
	小平町								(未受託)
	苫前町社協					0		0	

留 萌	羽幌町社協	0	0	0	0	0	0	0	(未受託)
	初山別村								
	遠別町社協	0	0	0	0	0	0	0	
	天塩町社協	0	0	0	0	0	0	0	
宗 谷	稚内市社協	66	204	0	0	270	1	271	
	猿払村社協	0	0	0	0	0	0	0	
	浜頓別町社協	12	12	0	0	24	0	24	
	中頓別町社協	0	0	0	0	0	0	0	
	枝幸町社協	0	0	0	0	0	0	0	
	豊富町社協	3	13	15	0	31	0	31	
	礼文町社協	0	0	0	0	0	0	0	
	利尻町社協	0	0	0	0	0	0	0	
	利尻富士町社協	0	0	0	0	0	0	0	
幌延町社協					0		0		
網 走	北見市社協	426	917	300	3	1,646	47	1,693	(未受託)
	網走市社協	49	0	3	8	60	0	60	
	紋別市社協	8	1	0	0	9	1	10	
	大空町社協	0	0	0	0	0	0	0	
	美幌町社協	98	12	22	0	132	0	132	
	津別町社協	0	0	0	0	0	0	0	
	斜里町社協	0	1	1	0	2	0	2	
	清里町社協	6	0	0	1	7	0	7	
	小清水町社協	0	0	0	0	0	0	0	
	訓子府町社協	0	0	0	1	1	1	2	
	置戸町								
	佐呂間町社協	1	0	0	2	3	0	3	
	遠軽町社協	0	0	0	0	0	46	46	
	湧別町社協	0	0	0	0	0	0	0	
	滝上町社協	0	0	0	0	0	0	0	
	興部町社協	0	0	0	2	2	2	4	
西興部村									
雄武町									
胆 振	室蘭市社協	42	46	20	1	109	0	109	(未受託)
	苫小牧市社協	123	219	93	19	454	0	454	
	登別市社協	420	374	646	0	1,440	0	1,440	
	伊達市社協	2	1	0	0	3	0	3	
	豊浦町社協	0	0	0	0	0	0	0	
	洞爺湖町社協	29	0	2	3	34	0	34	
	壮瞥町社協	6	0	0	0	6	0	6	
	白老町	11	2	1	2	16	0	16	
	安平町社協	0	0	0	0	0	0	0	
	厚真町社協	5	0	0	1	6	5	11	
	むかわ町社協	174	34	0	0	208	0	208	
日 高	日高町社協	1	0	0	0	1	0	1	(未受託)
	平取町社協	0	0	0	0	0	0	0	
	新冠町社協	1	0	0	0	1	0	1	
	新ひだか町社協	789	1,200	872	1	2,862	486	3,348	
	浦河町社協	2	0	77	13	92	0	92	
	様似町								
えりも町									

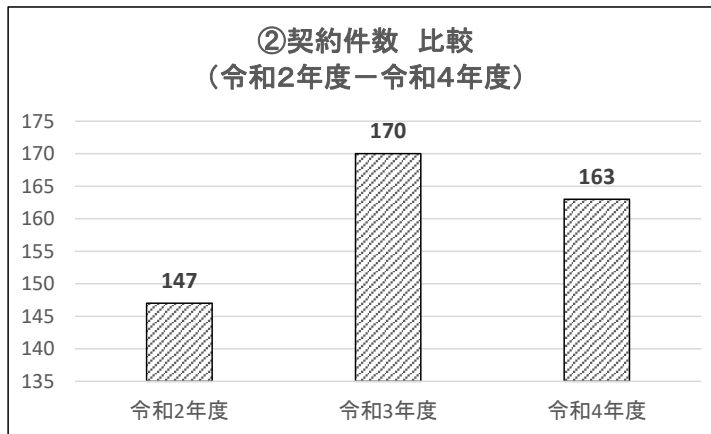
十勝	帯広市社協	33	140	220	7	400	6	406
	音更町社協	3	1	2	0	6	0	6
	士幌町社協	7	2	2	1	12	0	12
	上士幌町社協	0	0	0	0	0	0	0
	鹿追町社協	0	2	0	0	2	0	2
	新得町社協	12	0	11	0	23	0	23
	清水町社協	2	0	1	0	3	0	3
	芽室町社協	3	5	0	0	8	0	8
	中札内村社協	1	0	0	0	1	0	1
	更別村社協	0	0	0	0	0	0	0
十勝	大樹町社協	0	2	0	0	2	0	2
	広尾町社協	0	12	0	0	12	0	12
	幕別町社協	0	0	3	0	3	0	3
	池田町社協	0	0	0	0	0	0	0
	豊頃町社協	0	0	0	0	0	0	0
	本別町社協	0	0	0	0	0	0	0
	足寄町社協	2	0	0	0	2	0	2
	陸別町社協	10	0	0	2	12	2	14
	浦幌町社協	0	0	55	1	56	0	56
釧路	釧路市社協	1,065	217	232	0	1,514	0	1,514
	釧路町社協	24	0	8	0	32	0	32
	厚岸町社協	10	4	1	0	15	0	15
	浜中町社協	0	0	0	0	0	0	0
	標茶町社協	1	0	0	0	1	0	1
	弟子屈町社協	2	0	0	0	2	0	2
	鶴居村							
	白糠町社協	3	0	0	0	3	0	3
根室	根室市社協	0	0	1	3	4	0	4
	別海町社協	1	3	3	0	7	0	7
	中標津町社協	109	5	44	4	162	0	162
	標津町社協	2	0	0	0	2	0	2
	羅臼町社協	2	0	0	0	2	0	2
道社協 小計		236	231	77	7	551	23	574
委託先社協 小計		7,321	4,983	5,403	216	17,923	877	18,800
合 計		7,557	5,214	5,480	223	18,474	900	19,374

(未受託)

②契約件数（平成11年10月～令和5年3月末現在）

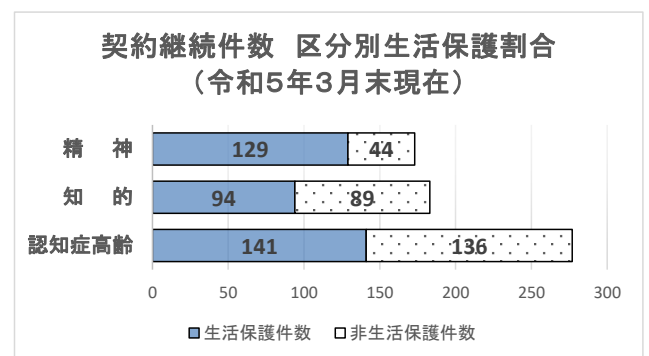
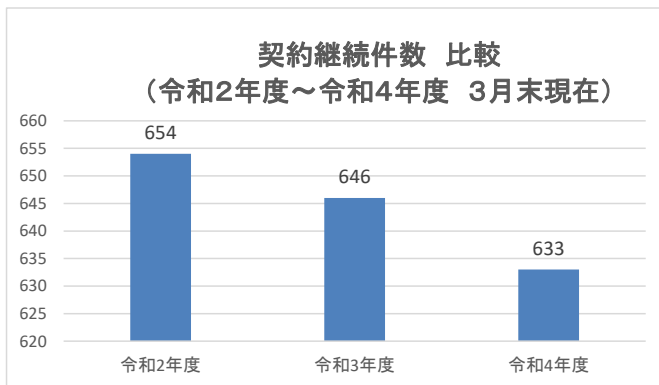
【年度別推移】

	契約件数						解約件数			
	認知症高齢	知的	精神	合計	(生活保護)	(委託先)	認知症高齢	知的	精神	合計
平成30年度累計	90	29	37	156	82	148	105	13	23	141
(割合)	(57.7%)	(18.6%)	(23.7%)		(52.6%)	(94.9%)	(74.5%)	(9.2%)	(16.3%)	
令和元年度累計	93	27	38	158	83	149	87	26	33	146
(割合)	(58.9%)	(17.1%)	(24.1%)		(52.5%)	(94.3%)	(59.6%)	(17.8%)	(22.6%)	
令和2年度累計	91	30	26	147	64	136	87	34	32	153
(割合)	(61.9%)	(20.4%)	(17.7%)		(43.5%)	(92.5%)	(56.9%)	(22.2%)	(20.9%)	
令和3年度累計	104	37	29	170	82	162	101	29	48	178
(割合)	(61.2%)	(21.8%)	(17.1%)		(48.2%)	(95.3%)	(56.7%)	(16.3%)	(27.%)	
令和4年4月	9	2	7	18	10	16	12	2	2	16
令和4年5月	11	1	1	13	6	13	4	0	4	8
令和4年6月	3	1	7	11	9	11	11	1	4	16
令和4年7月	7	1	2	10	4	10	3	2	1	6
令和4年8月	14	3	1	18	7	15	16	1	4	21
令和4年9月	5	2	3	10	8	7	14	0	1	15
令和4年10月	12	2	0	14	8	12	10	4	2	16
令和4年11月	15	3	1	19	7	18	8	7	3	18
令和4年12月	12	0	3	15	9	15	11	3	2	16
令和5年1月	4	0	2	6	3	6	6	2	3	11
令和5年2月	14	1	1	16	11	16	9	1	4	14
令和5年3月	11	1	1	13	2	14	11	5	3	19
令和4年度累計	117	17	29	163	84	153	115	28	33	176
(割合)	(71.8%)	(10.4%)	(17.8%)		(51.5%)	(93.9%)	(65.3%)	(15.9%)	(18.8%)	
累計	1,486	452	542	2,480	1,434		1,209	269	369	1,847
(割合)	(59.9%)	(18.2%)	(21.9%)	(100%)	(57.8%)					(74.5%)



○事業開始～令和5年3月末

	認知症高齢	知的	精神	合計
契約継続件数	277	183	173	633
(うち生活保護件数)	141	94	129	364
(生活保護件数割合)	50.9	51.4	74.6	57.5



【振興局別件数】

	対象者区分			契約件数 (A)	解約件数 (B)	継続件数 (A-B)	準備件数
	認知症高齢	知的	精神				
石狩	191	29	62	282	198	84	2
渡島	79	16	16	111	87	24	0
檜山	69	15	12	96	66	30	7
後志	76	24	44	144	110	34	1
空知	187	62	55	304	228	76	11
上川	103	62	40	205	156	49	1
留萌	22	4	9	35	29	6	1
宗谷	56	20	12	88	76	12	0
網走	117	32	41	190	154	36	3
胆振	119	64	67	250	179	71	12
日高	59	45	85	189	124	65	0
十勝	139	42	63	244	201	43	3
釧路	247	32	28	307	211	96	8
根室	22	5	8	35	28	7	5
合計	1,486	452	542	2,480	1,847	633	54

